



Skolenkäten hösten 2017

Resultatredovisning för Skolenkäten till
vårdnadshavare till elever i förskoleklass,
grundskolan och grundsärskolan

Antal medverkande skolenheter: 1 342

	Förskoleklass	Grundskolor	Grundsärskolor
Antal svar vårdnadshavare	11 698	83 746	611

Huvudmän som är med i enkätomgången

Följande huvudmän ingick i undersökningen. Med huvudman avses den som anordnar en skolverksamhet, till exempel en kommun, ett bolag eller en förening som driver en fristående skola.

Kommunala huvudmän	
Bjuvs kommun	Oskarshamns kommun
Borlänge kommun	Perstorps kommun
Bräcke kommun	Rättviks kommun
Eda kommun	Simrishamns kommun
Emmaboda kommun	Sollefteå kommun
Enköpings kommun	Staffanstorps kommun
Falu kommun	Stockholms kommun
Flens kommun	Strömsunds kommun
Gislaveds kommun	Sundbybergs kommun
Gävle kommun	Sundsvalls kommun
Göteborgs kommun	Svalövs kommun
Habo kommun	Tibro kommun
Halmstads kommun	Trelleborgs kommun
Heby kommun	Täby kommun
Huddinge kommun	Upplands-bro kommun
Hässleholms kommun	Vara kommun
Hörby kommun	Vingåkers kommun
Hörs kommun	Värmdö kommun
Jokkmokks kommun	Växjö kommun
Kalmar kommun	Ydre kommun
Karlskoga kommun	Ånge kommun
Katrineholms kommun	Åstorps kommun
Kinda kommun	Älvsbyns kommun
Kiruna kommun	Östhammars kommun
Kumla kommun	Östra göinge kommun
Köpings kommun	
Lekebergs kommun	
Lerums kommun	
Lessebo kommun	
Linköpings kommun	
Lycksele kommun	
Lysekils kommun	
Mönsterås kommun	
Ockelbo kommun	

Enskilda huvudmän

Global Bridge i Sverige AB	Kubelidens montessoriförskola, grundskola och fr
Gnosiaskolan AB	Kulturskolan raketen AB
Gothenburg Association AB	Lacko Internationella Grundskola AB
Grantomta Montessoristiftelse	Lejonskolan AB
Guteskolan AB	Lemshagastiftelsen
Göteborgs Tekniska College Aktiebolag	LJUD & BILDSKOLAN LBS AB
GÖTEBORGS TEKNISKA INSTITUT AKTIEBOLAG	Ludus AB
Göteborgsregionens Internationella Skola AB	Ludvigsborgs fristående skola, ek förening
Hammenhögs Friskola ek för	LÄR I VÄRMDÖ AB
Helixutbildningar AB	Magelungen Utveckling AB
Heliås Kunskapscentrum AB	Magnetica Education AB
Heliås Lärcentrum AB	Medborgarskolan Region Väst
Helleborusskolan Täby AB	Medborgarskolan stockholmsregionen
Huddunge Byskola ekonomisk förening	Mediateknikerutbildningen, mtu AB
Hvilan Utbildning AB	Metapontum AB
Hörby Yrkesgymnasium AB	Misterhult skola ek för
IDEELLA FÖRENINGEN EKETÄNGA	Montessorifriskolan i Gislaved Ekonomiska förening
MONTESSORISKOLA IDEELLA FÖRENINGEN FÖR ALLA NATIONERS FRIA SKOLA	Montessoriskolan floda säteri
Idrottens Skola i Göteborg AB	Mybe AB
IEAB International Education AB	Mångården AB
Industritekniska gymnasiet bergslagen AB	Mälardalens Ridgymnasium AB
Interkulturell Utbildning i Stockholm AB	Njurunda friskola AB
International Montessori School Sweden AB	NORDISKA MUSIKGYMNASIET AB
IT Gymnasiet Sverige AB	Norlandia Förskolor AB
Johan Sjölin Education AB	Norrlidens kunskapscentrum AB
Jungs Friskola Ekonomisk förening	Nya läroverket Luleå AB
Järvaskolan AB	Nytida Solängen AB
Kalmarsunds gymnasieförbund	personalkooperativet Edsele friskola Ekonomisk förening
Kannebäcks Friskoleförening	Personalkooperativet i ur och skur mullekojans e
Karlskoga Idrottsgymnasium AB	Perstorp AB
Kimuo frisörutbildning AB	Peter Isaac Béens Utbildningsstiftelse
Kordelia friskola AB	Pilevallens vård och behandling AB
Kristna Skolan Oasen Ideella Förening	Pilgrimsskolan AB
Kronoberg Skola AB	Praktiska Sverige AB

Enskilda huvudmän	
ProCivitas Privata Gymnasium AB	Stiftelsen immanuel
Profilskolan AB	Stiftelsen ingrid segerstedts gymnasium
Prolympia AB	Stiftelsen islamiska skolan
Påhlsson, Fredrik	Stiftelsen Judiska Samskolan i Göteborg
REFIS RÖRENTREPRENÖRERNAS FRISKOLA I STOCKHOLM A	Stiftelsen katolska skolan av notre dame
Ryska Skolan i Göteborg Aktiebolag	Stiftelsen kristofferskolan
Rälsen AB	Stiftelsen lillgårdsskolan i linköping
Segrande Liv Grundskola	Stiftelsen maria elementarskola
Sjölin's Gymnasium AB	Stiftelsen montessoriskolan centrum
SJÖMANSSKOLAN STOCKHOLM AB	Stiftelsen Rudolf Steinerskolan
Skanskaskolan i Växjö AB	Stiftelsen st eriks katolska skola
Skf Sverige AB	Stiftelsen sverigefinska skolan i järva
Skolgrunden aktiebolag	Stiftelsen viktor rydbergs skola
SKÄRET SKOLKOOPERATIV EK FÖR	Stiftelsen Växjö Islamiska Skola
Småskolan Pedagogik i Sverige AB	Stiftelsen årsta gård
SOCIALA MISSIONEN	Stockholm Lära Aktiebolag
Sofiaängen AB	Stockholms EI-utbildning AB
Spirande lärande i Täby AB	Stockholms estetiska gymnasium ek för
Staffanstorps montessoriförening	Stockholms fria waldorfgymnasium
Stella Montessori AB	Stockholms Idrottsgymnasium AB
STIFT KURSVERKSAMHETEN VID STHLMS UNIVERSITETET	Stockholms montessoriskola aktiebolag
STIFT SOPHIASKOLAN, ÖSTERLENS WALDORFSKOLA	Svalnäs, ekonomisk förening
Stiftelsen carpe diem	Svalövs Montessori Ekonomisk förening
Stiftelsen Casa Dei Bambini	Sverigefinska skolan i Stockholm AB
Stiftelsen dar al uloum i linköping	SYAB Transportgymnasium AB
Stiftelsen djurgårdsskolan	Säkerhetsgymnasiet i Stockholm AB
Stiftelsen Dunkers Förskola och Skola	SÖDER TRIADEN SKOLOR AKTIEBOLAG
Stiftelsen ellen key skolan	SÖDERMALMSKYRKAN
Stiftelsen English School In Gothenburg	SÖDERSLÄTTS MONTESSORISKOLA
Stiftelsen franska skolan	EKONOMISK FÖRENING
Stiftelsen fryshuset	SÖDERTÖRNS FRISKOLA EKONOMISK FÖRENING
Stiftelsen Fryshuset	Södra skolan i Kalmar AB
Stiftelsen För Kristen Skolverksamhet	TASAVA AB
Stiftelsen för kristna skolor	The Learning Lab i Stockholm AB
Stiftelsen för kristna skolor i angeredområdet	Thoren Innovation School AB

Enskilda huvudmän

Thorengruppen AB

Tibble Fristående Gymnasium TFG AB

Tornadoskolan AB

Tulinkisuando friskoleförening

TYSKA SKOLAN GÖTEBORG EK FÖR

TÄBY ENSKILDA GYMNASIUM AB

TÄBY FRISKOLA AKTIEBOLAG

Ubim

Upplevelse Utbildning i Täby AB

Utbildningscentret för yrkestrafik i Sverige AB

Utbildningsföretaget Scandiacus AB

Uterummet i Kiruna AB

Waldorfföreningen, Martinaskolan, ekonomisk förening

Wallbergsskolans ideella förening

Vargen i Kiruna AB

VASASTANS MONTESSORIFÖRSKOLA

Vetenskapsskolan i Göteborg AB

VFG Utbildning AB

Villberga Familjecenter AB

Vintertullsskolan i stockholm aktiebolag

Vuollerims Friskola AB

VÄSTERHOLMS FRISKOLA AB

Växjö Fria Gymnasium AB

ÖNUMS FRISKOLA

ÖSTERÅKERSBYGDENS FRISKOLEFÖRENING

Övriga huvudmän

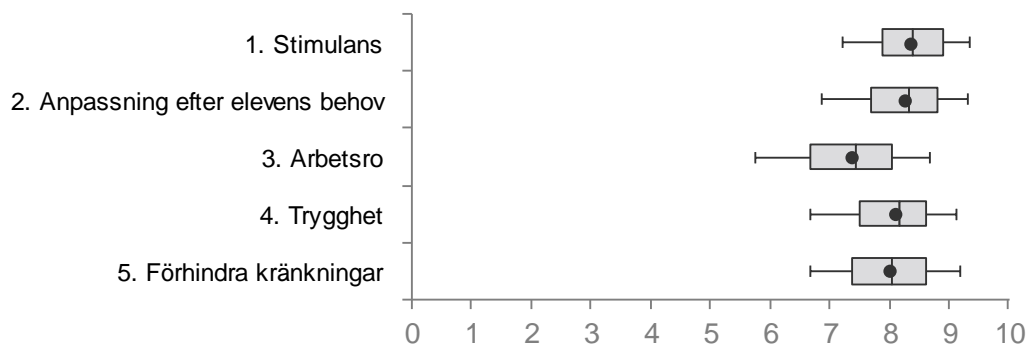
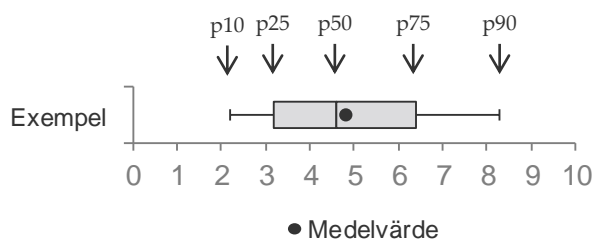
Landstinget Dalarna

Resultat redovisat per frågeområde för vårdnadshavare till elever i förskoleklass

	Första kvartilen	Medel	Tredje kvartilen
1. Stimulans	7,9	8,3	8,9
2. Anpassning efter elevens behov	7,7	8,2	8,8
3. Arbetsro	6,7	7,4	8,0
4. Trygghet	7,5	8,1	8,6
5. Förhindra kränkningar	7,4	8,0	8,6

Spridning per frågeområde för skolenheter med vårdnadshavare till elever i förskoleklass

För varje frågeområde (index) redovisas spridningen för samtliga skolenheter i enkätomgången genom boxdiagrammet. Den 10:e percentilen är den nivå som 10 procent av skolenheterna ligger under och 90:e percentilen den nivå som 10 procent av skolenheterna ligger över. På motsvarande sätt uttolkas den nedre kvartilen (p25), medianen (p50) och den övre kvartilen (p75). Den svarta punkten visar genomsnittet för samtliga skolenheter.

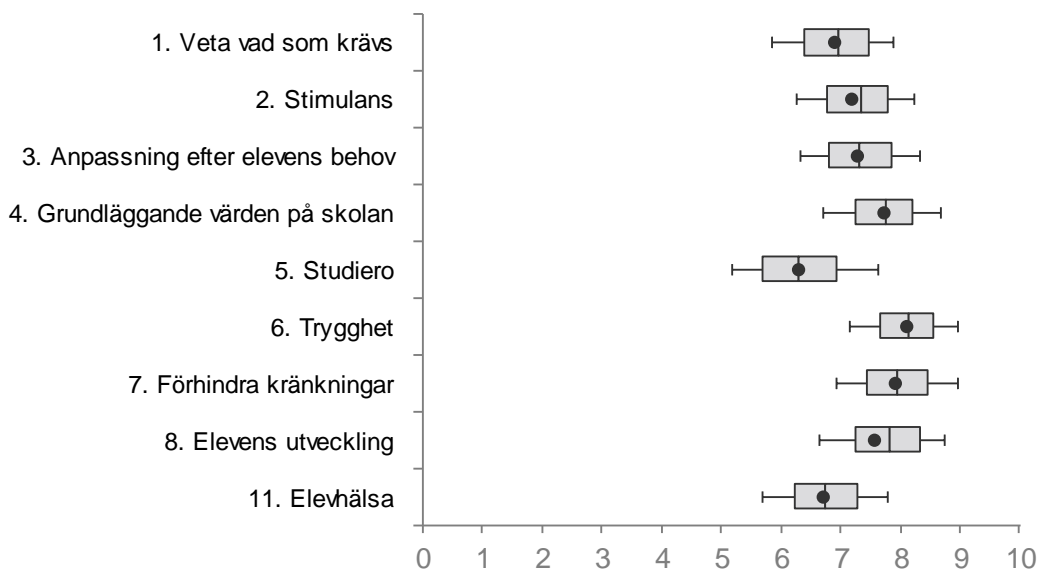
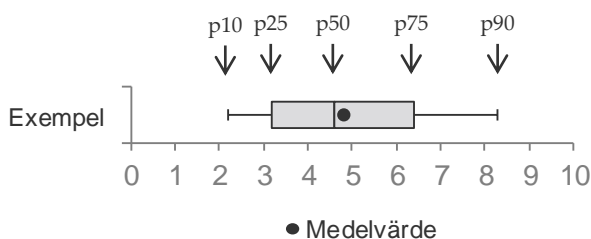


Resultat redovisat per frågeområde för vårdnadshavare till elever i grundskolan

	Första kvartilen	Medel	Tredje kvartilen
1. Veta vad som krävs	6,4	6,9	7,5
2. Stimulans	6,8	7,2	7,8
3. Anpassning efter elevens behov	6,8	7,3	7,8
4. Grundläggande värden på skolan	7,2	7,7	8,2
5. Studiero	5,7	6,3	6,9
6. Trygghet	7,7	8,1	8,5
7. Förhindra kränkningar	7,4	7,9	8,5
8. Elevens utveckling	7,2	7,6	8,3
11. Elevhälsa	6,2	6,7	7,3

Spridning per frågeområde för skolenheter med vårdnadshavare till elever i grundskolan

För varje frågeområde (index) redovisas spridningen för samtliga skolenheter i enkätomgången genom boxdiagrammet. Den 10:e percentilen är den nivå som 10 procent av skolenheterna ligger under och 90:e percentilen den nivå som 10 procent av skolenheterna ligger över. På motsvarande sätt uttolkas den nedre kvartilen (p25), medianen (p50) och den övre kvartilen (p75). Den svarta punkten visar genomsnittet för samtliga skolenheter.

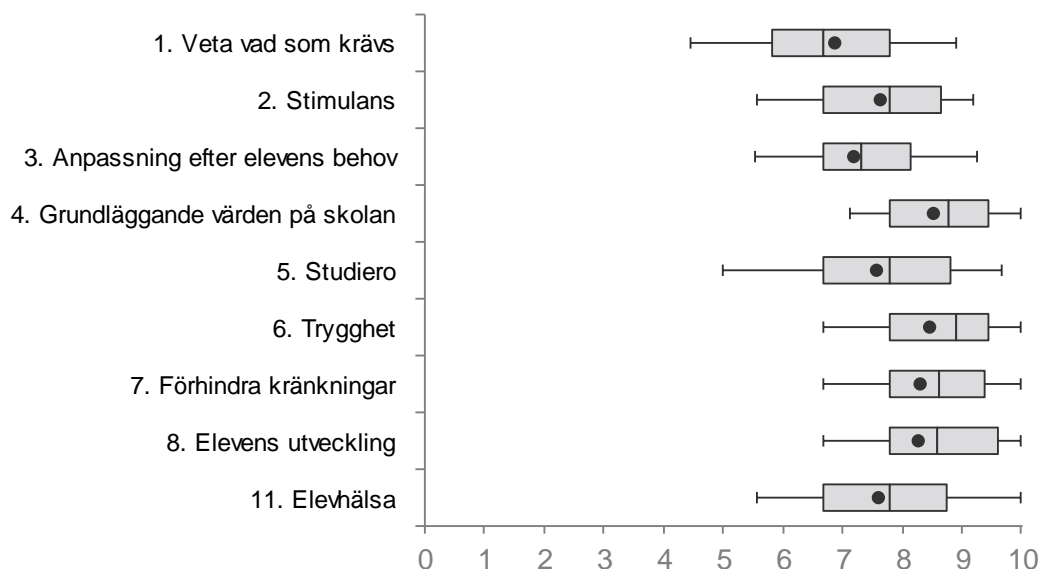


Resultat redovisat per frågeområde för vårdnadshavare till elever i grundsärskolan

	Första kvartilen	Medel	Tredje kvartilen
1. Veta vad som krävs	5,8	6,9	7,8
2. Stimulans	6,7	7,6	8,6
3. Anpassning efter elevens behov	6,7	7,2	8,2
4. Grundläggande värden på skolan	7,8	8,5	9,4
5. Studiero	6,7	7,6	8,8
6. Trygghet	7,8	8,4	9,4
7. Förhindra kränkningar	7,8	8,3	9,4
8. Elevens utveckling	7,8	8,2	9,6
11. Elevhälsa	6,7	7,6	8,8

Spridning per frågeområde för skolenheter med vårdnadshavare till elever i grundsärskolan

För varje frågeområde (index) redovisas spridningen för samtliga skolenheter i enkätomgången genom boxdiagrammet. Den 10:e percentilen är den nivå som 10 procent av skolenheterna ligger under och 90:e percentilen den nivå som 10 procent av skolenheterna ligger över. På motsvarande sätt uttolkas den nedre kvartilen (p25), medianen (p50) och den övre kvartilen (p75). Den svarta punkten visar genomsnittet för samtliga skolenheter.



Resultat för vårdnadshavare till elever i förskoleklass i samtliga medverkande skolenheter hösten 2017

1. Stimulans	Medel- värde	Stämmer helt och hållet		Stämmer ganska bra		Stämmer ganska dåligt		Stämmer inte alls		Vet ej	
		Antal	Andel	Antal	Andel	Antal	Andel	Antal	Andel	Antal	Andel
När mitt barn har lärt sig något nytt i förskoleklassen vill hon/han lära sig mer om det	8,1	5 541	47%	4 914	42%	600	5%	96	1%	543	5%
Mitt barns lärare väcker mitt barns intresse för skolarbetet	8,6	7 026	60%	3 600	31%	381	3%	98	1%	589	5%
Undervisningen i förskoleklassen väcker mitt barns lust att lära	8,4	6 433	55%	4 120	35%	502	4%	120	1%	519	4%

 Index 8,3

2. Anpassning efter elevens behov	Medel- värde	Stämmer helt och hållet		Stämmer ganska bra		Stämmer ganska dåligt		Stämmer inte alls		Vet ej	
		Antal	Andel	Antal	Andel	Antal	Andel	Antal	Andel	Antal	Andel
Undervisningen i förskoleklassen passar mitt barns sätt att lära sig	8,1	5 327	46%	4 469	38%	490	4%	134	1%	1 274	11%
Mitt barn får den hjälp som hon/han behöver för att kunna följa med i undervisningen	8,7	6 988	60%	3 359	29%	290	2%	60	1%	997	9%
Mitt barn behöver mer hjälp än skolan ger henne/honom (-)	7,9	632	5%	1 110	9%	2 567	22%	6 284	54%	1 101	9%

 Index 8,2

	Medel- värde	Stämmer helt och hållet		Stämmer ganska bra		Stämmer ganska dåligt		Stämmer inte alls		Vet ej	
		Antal	Andel	Antal	Andel	Antal	Andel	Antal	Andel	Antal	Andel
3. Arbetsro											
Jag upplever att mitt barn har arbetsro i förskoleklassen	7,3	3 732	32%	5 086	43%	1 164	10%	335	3%	1 377	12%
Jag upplever att mitt barns lärare säger till dem som stör	8,2	4 849	41%	3 283	28%	506	4%	181	2%	2 875	25%
Jag upplever att mitt barn har svårt att koncentrera sig på sina arbetsuppgifter för att det är så hög ljudnivå (-)	6,7	633	5%	2 098	18%	3 273	28%	3 364	29%	2 326	20%

Index 7,4

	Medel- värde	Stämmer helt och hållet		Stämmer ganska bra		Stämmer ganska dåligt		Stämmer inte alls		Vet ej	
		Antal	Andel	Antal	Andel	Antal	Andel	Antal	Andel	Antal	Andel
4. Trygghet											
Mitt barn känner sig tryggt i skolan	8,4	6 591	56%	4 514	39%	459	4%	90	1%	40	0%
Det finns elever på skolan som mitt barn är rädd för (-)	6,8	1 128	10%	1 939	17%	2 923	25%	4 556	39%	1 148	10%
Det finns personal på skolan som mitt barn är rädd för (-)	9,1	193	2%	358	3%	1 550	13%	8 407	72%	1 186	10%

Index 8,1

	Medel- värde	Stämmer helt och hållet		Stämmer ganska bra		Stämmer ganska dåligt		Stämmer inte alls		Vet ej	
		Antal	Andel	Antal	Andel	Antal	Andel	Antal	Andel	Antal	Andel
5. Förhindra kränkningar											
Jag vet vem jag kan vända mig till på skolan om jag får reda på att en elev blivit kränkt	7,9	6 275	54%	3 323	28%	954	8%	553	5%	589	5%
I mitt barns skola framgår det tydligt att kränkande behandling inte accepteras	8,1	5 996	51%	3 929	34%	723	6%	254	2%	792	7%
Jag upplever att mitt barns skola arbetar aktivt med att förhindra kränkande behandling	8,0	5 148	44%	4 119	35%	703	6%	230	2%	1 494	13%

Index 8,0

	Ja		Nej	
	Antal	Andel	Antal	Andel
6. Modersmålsundervisning (bildar ej index)				
Har ditt barn ett annat eller ytterligare språk än svenska som modersmål?	2 816	24%	8 878	76%

	Medel- värde	Stämmer helt och hållet		Stämmer ganska bra		Stämmer ganska dåligt		Stämmer inte alls		Vet ej	
		Antal	Andel	Antal	Andel	Antal	Andel	Antal	Andel	Antal	Andel
6. Modersmålsundervisning (bildar ej index)											
I förskoleklassen ges mitt barn utrymme att, vid sidan av det svenska språket, även utveckla sitt modersmål	5,1	783	28%	583	21%	306	11%	828	29%	316	11%

	Ja		Nej		Vet ej	
	Antal	Andel	Antal	Andel	Antal	Andel
7. Särskilt stöd (bildar ej index)						
Får ditt barn särskilt stöd i förskoleklassen?	756	6%	10 386	89%	552	5%
Hade ditt barn ett fastställt behov av särskilt stöd i förskolan inför övergången till förskoleklass?	400	53%	289	38%	67	9%
Har skolan påbörjat eller fullgjort en utredning av ditt barns stödbehov?	395	52%	200	26%	161	21%

	Ja		Nej		Vet ej		Utredning ej klar	
	Antal	Andel	Antal	Andel	Antal	Andel	Antal	Andel
7. Särskilt stöd (bildar ej index)								
När det utretts att ditt barn behövde särskilt stöd, utarbetades då ett åtgärdsprogram?	245	32%	143	19%	252	33%	116	15%

		Ja		Nej		Vet ej	
7. Särskilt stöd (bildar ej index)		Antal	Andel	Antal	Andel	Antal	Andel
Upplever du att ditt barn idag får det stöd han/hon behöver?		572	76%	99	13%	85	11%
Anser du att ditt barn har behov av särskilt stöd i förskoleklassen?		486	4%	9 996	91%	456	4%

		Stämmer helt och hållet		Stämmer ganska bra		Stämmer ganska dåligt		Stämmer inte alls		Vet ej		
8. Elevhälsa (bildar ej index)		Medelvärdet	Antal	Andel	Antal	Andel	Antal	Andel	Antal	Andel	Antal	Andel
Skolan har informerat sig om hur jag upplever mitt barns skol- och livssituation		6,8	4 200	36%	4 099	35%	1 515	13%	1 085	9%	796	7%

		Ja		Nej		Vet ej	
9. Fritidshem (bildar ej index)		Antal	Andel	Antal	Andel	Antal	Andel
Går ditt barn i fritidshem?		10 386	89%	1 233	11%	76	1%

		Kommunal regi		Enskild regi		Vet ej	
9. Fritidshem (bildar ej index)		Antal	Andel	Antal	Andel	Antal	Andel
Går ditt barn på ett kommunalt eller privat (i enskild regi) fritidshem?		9 050	87%	1 182	11%	154	1%

	Medel- värde	Stämmer helt och hållet		Stämmer ganska bra		Stämmer ganska dåligt		Stämmer inte alls		Vet ej	
		Antal	Andel	Antal	Andel	Antal	Andel	Antal	Andel	Antal	Andel
9. Fritidshem (bildar ej index)											
Lek och skapande får stort utrymme på mitt barns fritidshem	8,7	6527	63%	3178	31%	249	2%	70	1%	362	3%
Jag hålls informerad om verksamheten på mitt barns fritidshem	7,3	4710	45%	3512	34%	1497	14%	566	5%	101	1%
I fritidshemmet erbjuds aktiviteter som stimulerar mitt barns lärande	7,9	4 371	42%	3 969	38%	711	7%	166	2%	1 169	11%

	Medel- värde	Stämmer helt och hållet		Stämmer ganska bra		Stämmer ganska dåligt		Stämmer inte alls		Vet ej	
		Antal	Andel	Antal	Andel	Antal	Andel	Antal	Andel	Antal	Andel
10. Övergripande nöjdhet (bildar ej index)											
Jag är nöjd med mitt barns skola som helhet	8,4	6831	58%	4043	35%	569	5%	179	2%	73	1%
Jag skulle rekommendera mitt barns skola	8,3	6 890	59%	3 542	30%	594	5%	308	3%	361	3%

Resultat för vårdnadshavare till elever i grundskolan i samtliga medverkande skolenheter hösten 2017

	Medel- värde	Stämmer helt och hållet		Stämmer ganska bra		Stämmer ganska dåligt		Stämmer inte alls		Vet ej	
		Antal	Andel	Antal	Andel	Antal	Andel	Antal	Andel	Antal	Andel
1. Veta vad som krävs											
Jag vet vad mitt barn behöver kunna för att nå kunskapskraven i skolan	7,1	29 245	35%	38 154	46%	12 044	14%	2 949	4%	1 354	2%
Mitt barns klasslärare/mentor informerar mig om vad som ska göras i skolarbetet	7,6	39 328	47%	31 249	37%	9 625	11%	2 790	3%	754	1%
Jag behöver mer information från skolan om vad mitt barn ska klara av i skolarbetet (-)	5,8	10 971	13%	21 824	26%	26 174	31%	23 375	28%	1 402	2%

 Index 6,9

	Medel- värde	Stämmer helt och hållet		Stämmer ganska bra		Stämmer ganska dåligt		Stämmer inte alls		Vet ej	
		Antal	Andel	Antal	Andel	Antal	Andel	Antal	Andel	Antal	Andel
2. Stimulans											
När mitt barn har lärt sig något nytt i skolan vill hon/han lära sig mer om det	6,8	21 306	25%	42 365	51%	14 018	17%	2 133	3%	3 924	5%
Mitt barns klasslärare/mentor väcker mitt barns intresse för skolarbetet	7,8	37 507	45%	33 518	40%	7 084	8%	1 802	2%	3 835	5%
Undervisningen i skolan väcker mitt barns lust att lära	7,0	24 523	29%	41 527	50%	11 873	14%	2 813	3%	3 010	4%

 Index 7,2

3. Anpassning efter elevens behov	Medel- värde	Stämmer helt och hållet		Stämmer ganska bra		Stämmer ganska dåligt		Stämmer inte alls		Vet ej	
		Antal	Andel	Antal	Andel	Antal	Andel	Antal	Andel	Antal	Andel
Undervisningen i skolan passar mitt barns sätt att lära sig	7,1	24 752	30%	42 418	51%	9 394	11%	2 369	3%	4 813	6%
Mitt barn får den hjälp som hon/han behöver för att nå kunskapskraven	7,8	37 266	44%	35 284	42%	6 772	8%	1 657	2%	2 767	3%
Mitt barn behöver mer hjälp än skolan ger henne/honom (-)	6,9	6 961	8%	14 874	18%	23 637	28%	34 990	42%	3 284	4%

Index 7,3

4. Grundläggande värden på skolan	Medel- värde	Stämmer helt och hållet		Stämmer ganska bra		Stämmer ganska dåligt		Stämmer inte alls		Vet ej	
		Antal	Andel	Antal	Andel	Antal	Andel	Antal	Andel	Antal	Andel
Jag upplever att mitt barns klasslärare/mentor ger killar och tjejer samma förutsättningar	8,6	42 839	51%	18 236	22%	2 597	3%	938	1%	19 136	23%
Jag upplever att eleverna i mitt barns klass respekterar varandras olikheter	7,2	27 023	32%	36 887	44%	8 893	11%	2 521	3%	8 422	10%
I mitt barns skola bemöter elever och personal varandra med respekt	7,4	28 925	35%	41 865	50%	8 206	10%	1 696	2%	3 054	4%

Index 7,7

5. Studiero	Medel- värde	Stämmer helt och hållet		Stämmer ganska bra		Stämmer ganska dåligt		Stämmer inte alls		Vet ej	
		Antal	Andel	Antal	Andel	Antal	Andel	Antal	Andel	Antal	Andel
Jag upplever att mitt barn har studiero under lektionerna	6,1	15 476	18%	40 521	48%	17 721	21%	5 621	7%	4 407	5%
Jag upplever att mitt barns klasslärare/mentor säger till dem som stör på lektionerna	7,7	32 515	39%	27 027	32%	6 830	8%	2 209	3%	15 165	18%
Mitt barn uppger ofta att det är svårt att arbeta i klassrummet för att det är så hög ljudnivå (-)	5,2	13 250	16%	24 805	30%	26 410	32%	16 690	20%	2 591	3%

Index 6,3

6. Trygghet	Medelvärde	Stämmer helt och hållet		Stämmer ganska bra		Stämmer ganska dåligt		Stämmer inte alls		Vet ej	
		Antal	Andel	Antal	Andel	Antal	Andel	Antal	Andel	Antal	Andel
Mitt barn känner sig tryggt i skolan	8,2	45 473	54%	32 622	39%	4 294	5%	1 065	1%	292	0%
Det finns elever på skolan som mitt barn är rädd för (-)	7,3	6 186	7%	11 403	14%	21 998	26%	37 255	44%	6 904	8%
Det finns personal på skolan som mitt barn är rädd för (-)	8,8	1 732	2%	3 793	5%	14 987	18%	56 266	67%	6 968	8%

Index 8,1

7. Förhindra kränkningar	Medelvärde	Stämmer helt och hållet		Stämmer ganska bra		Stämmer ganska dåligt		Stämmer inte alls		Vet ej	
		Antal	Andel	Antal	Andel	Antal	Andel	Antal	Andel	Antal	Andel
Jag vet vem jag kan vända mig till på skolan om jag får reda på att en elev blivit kränkt	7,9	44 731	53%	25 791	31%	7 588	9%	3 449	4%	2 187	3%
I mitt barns skola framgår det tydligt att kränkande behandling inte accepteras	8,0	42 758	51%	28 884	34%	6 368	8%	1 969	2%	3 767	4%
Jag upplever att mitt barns skola arbetar aktivt med att förhindra kränkande behandling	7,8	35 792	43%	31 083	37%	6 779	8%	2 114	3%	7 978	10%

Index 7,9

8. Elevens utveckling	Medel- värde	Stämmer helt och hållet		Stämmer ganska bra		Stämmer ganska dåligt		Stämmer inte alls		Vet ej		Har ej haft utvecklings- samtal på den här skolan	
		Antal	Andel	Antal	Andel	Antal	Andel	Antal	Andel	Antal	Andel	Antal	Andel
På utvecklingssamtalen får jag tydlig information om mitt barns kunskapsutveckling	8,0	40 157	48%	28 029	33%	6 366	8%	1 835	2%	956	1%	6 403	8%
Efter utvecklingssamtalet vet jag hur skolan ska arbeta med mitt barns kunskapsutveckling	7,3	30 491	36%	31 412	38%	10 652	13%	3 040	4%	1 587	2%	6 564	8%
På utvecklingssamtalen får jag veta hur mitt barn utvecklas socialt	7,4	33 307	40%	29 455	35%	10 094	12%	3 316	4%	1 513	2%	6 061	7%

Index 7,6

9. Modersmålsundervisning (bildar ej index)	Ja		Nej		Vet ej/ Vill ej svara	
	Antal	Andel	Antal	Andel	Antal	Andel
Elever som tillhör någon av de nationella minoriteterna har rätt till modersmålsundervisning i sitt minoritetsspråk (samiska, jiddisch, romani chib, finska eller meänkieli). Tillhör ditt barn någon av de nationella minoriteterna?	3 940	5%	75 476	90%	4 330	5%

9. Modersmålsundervisning (bildar ej index)	Ja		Nej	
	Antal	Andel	Antal	Andel
Har du eller annan vårdnadshavare till ditt barn ett annat språk än svenska som modersmål?	14 878	19%	64 928	81%
Har ditt barn ett annat språk än svenska som dagligt umgängesspråk hemma?	10 075	68%	4 803	32%

	Ja		Nej		Vet ej	
	Antal	Andel	Antal	Andel	Antal	Andel
9. Modersmålsundervisning (bildar ej index)						
Har ditt barn erbjudits modersmålsundervisning i skolan?	10 409	74%	3 163	23%	443	3%

	Ja		Nej		Vet ej		Önskar ej modersmålsundervisning	
	Antal	Andel	Antal	Andel	Antal	Andel	Antal	Andel
9. Modersmålsundervisning (bildar ej index)								
Får ditt barn idag modersmålsundervisning i den omfattning som ni önskar?	6 995	50%	4 198	30%	579	4%	2 243	16%

	Ja		Nej		Vet ej		Önskar ej information på modersmål	
	Antal	Andel	Antal	Andel	Antal	Andel	Antal	Andel
9. Modersmålsundervisning (bildar ej index)								
Får ditt barn information, t.ex. studiehandledning, på sitt modersmål?	3 711	26%	5 613	40%	1 398	10%	3 293	23%

	Ja		Nej		Vet ej	
	Antal	Andel	Antal	Andel	Antal	Andel
10. Särskilt stöd (bildar ej index)						
Får ditt barn särskilt stöd i skolan?	10 410	12%	71 426	85%	1 910	2%
När det framkom att ditt barn behövde särskilt stöd, blev det då snabbt utrett på skolan?	6 400	61%	3 026	29%	984	9%
När det utretts att ditt barn behövde särskilt stöd, utarbetades då ett åtgärdsprogram?	6 729	65%	2 017	19%	1 664	16%
Upplever du att ditt barn idag får det stöd hon/han behöver?	6 680	64%	2 767	27%	963	9%
Anser du att ditt barn har behov av särskilt stöd i skolan?	5 907	8%	64 713	88%	2 716	4%

	Medel- värde	Stämmer helt och hållet		Stämmer ganska bra		Stämmer ganska dåligt		Stämmer inte alls		Vet ej	
		Antal	Andel	Antal	Andel	Antal	Andel	Antal	Andel	Antal	Andel
11. Elevhälsa											
Skolan har informerat sig om hur jag upplever mitt barns skol- och livssituation	6,0	19 189	23%	31 118	37%	16 309	19%	8 505	10%	8 625	10%
Jag upplever att elevhälsoarbetet på skolan är tillräckligt utifrån mitt barns behov	7,1	24 007	29%	33 923	41%	8 652	10%	3 241	4%	13 923	17%
Jag upplever att frågor om livsstil och hälsa är viktiga på mitt barns skola	7,0	22 185	26%	34 026	41%	10 854	13%	2 609	3%	14 072	17%

Index **6,7**

	Ja		Nej		Vet ej	
	Antal	Andel	Antal	Andel	Antal	Andel
12. Fritidshem (bildar ej index)						
Går ditt barn i fritidshem?	34 710	81%	8 208	19%	91	0%

12. Fritidshem (bildar ej index)	Kommunal regi		Enskild regi		Vet ej	
	Antal	Andel	Antal	Andel	Antal	Andel
Går ditt barn på ett kommunalt eller privat (i enskild regi) fritidshem?	29 880	86%	4 435	13%	395	1%

12. Fritidshem (bildar ej index)	Medel- värde	Stämmer helt och hållet		Stämmer ganska bra		Stämmer ganska dåligt		Stämmer inte alls		Vet ej	
		Antal	Andel	Antal	Andel	Antal	Andel	Antal	Andel	Antal	Andel
Lek och skapande får stort utrymme på mitt barns fritidshem	8,4	19 264	55%	12 206	35%	1 556	4%	402	1%	1 282	4%
Det finns möjlighet till vila och avskildhet på mitt barns fritidshem	5,5	5 823	17%	9 373	27%	8 289	24%	3 633	10%	7 592	22%
Jag hålls informerad om verksamheten på mitt barns fritidshem	6,9	13 137	38%	13 119	38%	5 860	17%	2 235	6%	359	1%
I fritidshemmet erbjuds aktiviteter som stimulerar mitt barns lärande	7,3	12 299	35%	13 750	40%	3 948	11%	1 076	3%	3 637	10%

13. Övergripande nöjdhet (bildar ej index)	Medel- värde	Stämmer helt och hållet		Stämmer ganska bra		Stämmer ganska dåligt		Stämmer inte alls		Vet ej	
		Antal	Andel	Antal	Andel	Antal	Andel	Antal	Andel	Antal	Andel
Jag är nöjd med mitt barns skola som helhet	7,7	38 895	46%	34 091	41%	7 441	9%	2 581	3%	738	1%
Jag skulle rekommendera mitt barns skola	7,7	39 865	48%	28 972	35%	7 485	9%	4 031	5%	3 393	4%

Resultat för vårdnadshavare till elever i grundsärskolan i samtliga medverkande skolenheter hösten 2017

1. Veta vad som krävs	Medel- värde	Stämmer helt och hållet		Stämmer ganska bra		Stämmer ganska dåligt		Stämmer inte alls		Vet ej	
		Antal	Andel	Antal	Andel	Antal	Andel	Antal	Andel	Antal	Andel
Jag vet vad mitt barn behöver kunna för att nå kunskapskraven i skolan	7,3	229	37%	254	42%	64	10%	30	5%	34	6%
Mitt barns klasslärare/mentor informerar mig om vad som ska göras i skolarbetet	7,8	321	53%	193	32%	68	11%	23	4%	6	1%
Jag behöver mer information från skolan om vad mitt barn ska klara av i skolarbetet (-)	5,5	122	20%	144	24%	145	24%	176	29%	24	4%

 Index 6,9

2. Stimulans	Medel- värde	Stämmer helt och hållet		Stämmer ganska bra		Stämmer ganska dåligt		Stämmer inte alls		Vet ej	
		Antal	Andel	Antal	Andel	Antal	Andel	Antal	Andel	Antal	Andel
När mitt barn har lärt sig något nytt i skolan vill hon/han lära sig mer om det	6,9	151	25%	283	46%	73	12%	19	3%	85	14%
Mitt barns klasslärare/mentor väcker mitt barns intresse för skolarbetet	8,1	317	52%	196	32%	44	7%	14	2%	40	7%
Undervisningen i skolan väcker mitt barns lust att lära	7,7	265	43%	247	40%	41	7%	20	3%	38	6%

 Index 7,6

3. Anpassning efter elevens behov	Medel- värde	Stämmer helt och hållet		Stämmer ganska bra		Stämmer ganska dåligt		Stämmer inte alls		Vet ej	
		Antal	Andel	Antal	Andel	Antal	Andel	Antal	Andel	Antal	Andel
Undervisningen i skolan passar mitt barns sätt att lära sig	7,8	286	47%	231	38%	44	7%	19	3%	31	5%
Mitt barn får den hjälp som hon/han behöver för att nå kunskapskraven	7,8	285	47%	235	38%	39	6%	22	4%	30	5%
Mitt barn behöver mer hjälp än skolan ger henne/honom (-)	5,8	95	16%	132	22%	156	26%	182	30%	46	8%

Index 7,2

4. Grundläggande värden på skolan	Medel- värde	Stämmer helt och hållet		Stämmer ganska bra		Stämmer ganska dåligt		Stämmer inte alls		Vet ej	
		Antal	Andel	Antal	Andel	Antal	Andel	Antal	Andel	Antal	Andel
Jag upplever att mitt barns klasslärare/mentor ger killar och tjejer samma förutsättningar	9,1	401	66%	96	16%	11	2%	6	1%	97	16%
Jag upplever att eleverna i mitt barns klass respekterar varandras olikheter	8,3	311	51%	208	34%	23	4%	11	2%	58	9%
I mitt barns skola bemöter elever och personal varandra med respekt	8,2	310	51%	221	36%	30	5%	11	2%	39	6%

Index 8,5

5. Studiero	Medel- värde	Stämmer helt och hållet		Stämmer ganska bra		Stämmer ganska dåligt		Stämmer inte alls		Vet ej	
		Antal	Andel	Antal	Andel	Antal	Andel	Antal	Andel	Antal	Andel
Jag upplever att mitt barn har studiero under lektionerna	7,5	230	38%	242	40%	60	10%	20	3%	59	10%
Jag upplever att mitt barns klasslärare/mentor säger till dem som stör på lektionerna	8,4	299	49%	145	24%	23	4%	11	2%	133	22%
Mitt barn uppger ofta att det är svårt att arbeta i klassrummet för att det är så hög ljudnivå (-)	6,9	52	9%	117	19%	115	19%	252	41%	75	12%

Index 7,6

6. Trygghet	Medel- värde	Stämmer helt och hållet		Stämmer ganska bra		Stämmer ganska dåligt		Stämmer inte alls		Vet ej	
		Antal	Andel	Antal	Andel	Antal	Andel	Antal	Andel	Antal	Andel
Mitt barn känner sig tryggt i skolan	8,4	357	58%	213	35%	24	4%	9	1%	8	1%
Det finns elever på skolan som mitt barn är rädd för (-)	7,7	37	6%	66	11%	103	17%	306	50%	99	16%
Det finns personal på skolan som mitt barn är rädd för (-)	9,1	12	2%	15	2%	70	11%	429	70%	85	14%

Index 8,4

7. Förhindra kränkningar	Medel- värde	Stämmer helt och hållet		Stämmer ganska bra		Stämmer ganska dåligt		Stämmer inte alls		Vet ej	
		Antal	Andel	Antal	Andel	Antal	Andel	Antal	Andel	Antal	Andel
Jag vet vem jag kan vända mig till på skolan om jag får reda på att en elev blivit kränkt	8,1	362	59%	163	27%	45	7%	26	4%	15	2%
I mitt barns skola framgår det tydligt att kränkande behandling inte accepteras	8,3	345	56%	160	26%	30	5%	20	3%	56	9%
Jag upplever att mitt barns skola arbetar aktivt med att förhindra kränkande behandling	8,4	336	55%	173	28%	21	3%	15	2%	66	11%

Index 8,3

8. Elevens utveckling	Medel- värde	Stämmer helt och hållet		Stämmer ganska bra		Stämmer ganska dåligt		Stämmer inte alls		Vet ej		Har ej haft utvecklings- samtal på den här skolan	
		Antal	Andel	Antal	Andel	Antal	Andel	Antal	Andel	Antal	Andel	Antal	Andel
På utvecklingssamtalen får jag tydlig information om mitt barns kunskapsutveckling	8,3	337	55%	163	27%	29	5%	17	3%	10	2%	55	9%
Efter utvecklingssamtalet vet jag hur skolan ska arbeta med mitt barns kunskapsutveckling	8,0	300	49%	175	29%	42	7%	20	3%	14	2%	60	10%
På utvecklingssamtalen får jag veta hur mitt barn utvecklas socialt	8,4	338	55%	164	27%	25	4%	17	3%	8	1%	59	10%

Index 8,2

9. Modersmålsundervisning (bildar ej index)	Ja		Nej		Vet ej/ Vill ej svara	
	Antal	Andel	Antal	Andel	Antal	Andel
Elever som tillhör någon av de nationella minoriteterna har rätt till modersmålsundervisning i sitt minoritetsspråk (samiska, jiddisch, romani chib, finska eller meänkieli). Tillhör ditt barn någon av de nationella minoriteterna?	58	9%	523	86%	30	5%

9. Modersmålsundervisning (bildar ej index)	Ja		Nej	
	Antal	Andel	Antal	Andel
Har du eller annan vårdnadshavare till ditt barn ett annat språk än svenska som modersmål?	151	27%	402	73%
Har ditt barn ett annat språk än svenska som dagligt umgängesspråk hemma?	112	74%	39	26%

9. Modersmålsundervisning (bildar ej index)	Ja		Nej		Vet ej	
	Antal	Andel	Antal	Andel	Antal	Andel
Har ditt barn erbjudits modersmålsundervisning i skolan?	101	59%	52	31%	17	10%

9. Modersmålsundervisning (bildar ej index)	Ja		Nej		Vet ej		Önskar ej modersmålsundervisning	
	Antal	Andel	Antal	Andel	Antal	Andel	Antal	Andel
Får ditt barn idag modersmålsundervisning i den omfattning som ni önskar?	62	36%	58	34%	13	8%	37	22%

9. Modersmålsundervisning (bildar ej index)	Ja		Nej		Vet ej		Önskar ej information på modersmål	
	Antal	Andel	Antal	Andel	Antal	Andel	Antal	Andel
Får ditt barn information, t.ex. studiehandledning, på sitt modersmål?	33	19%	71	42%	25	15%	41	24%

	Ja		Nej		Vet ej	
	Antal	Andel	Antal	Andel	Antal	Andel
10. Särskilt stöd (bildar ej index)						
Får ditt barn särskilt stöd i skolan?	417	68%	154	25%	40	7%
När det framkom att ditt barn behövde särskilt stöd, blev det då snabbt utrett på skolan?	307	74%	59	14%	51	12%
När det utretts att ditt barn behövde särskilt stöd, utarbetades då ett åtgärdsprogram?	299	72%	36	9%	82	20%
Upplever du att ditt barn idag får det stöd hon/han behöver?	350	84%	40	10%	27	6%
Anser du att ditt barn har behov av särskilt stöd i skolan?	49	25%	112	58%	33	17%

	Medel- värde	Stämmer helt och hållet		Stämmer ganska bra		Stämmer ganska dåligt		Stämmer inte alls		Vet ej	
		Antal	Andel	Antal	Andel	Antal	Andel	Antal	Andel	Antal	Andel
11. Elevhälsa											
Skolan har informerat sig om hur jag upplever mitt barns skol- och livssituation	7,4	247	40%	210	34%	69	11%	27	4%	58	9%
Jag upplever att elevhälsoarbetet på skolan är tillräckligt utifrån mitt barns behov	7,5	217	36%	201	33%	52	9%	19	3%	122	20%
Jag upplever att frågor om livsstil och hälsa är viktiga på mitt barns skola	7,8	236	39%	220	36%	35	6%	14	2%	106	17%
Index	7,6										

	Ja		Nej		Vet ej	
	Antal	Andel	Antal	Andel	Antal	Andel
12. Mottagande i grundskolan (bildar ej index)						
För att bedöma om ett barn ska gå i grundskola ska fyra utredningar göras av barnets behov och förutsättningar. Har dessa utredningar genomförts innan ditt barn började i grundskolan ?	491	80%	60	10%	60	10%
Gjordes utredningarna i samråd med dig/er som vårdnadshavare?	471	96%	12	2%	8	2%
Har du /ni som vårdnadshavare gett ert medgivande till ert barns mottagande i grundskolan?	478	97%	*	-	**	-
Fick du/ni som vårdnadshavare information om vad grundskolan innebär för ditt barns möjlighet till vidare studier?	388	79%	61	12%	42	9%

	Medel- värde	Stämmer helt och hållet		Stämmer ganska bra		Stämmer ganska dåligt		Stämmer inte alls		Vet ej	
		Antal	Andel	Antal	Andel	Antal	Andel	Antal	Andel	Antal	Andel
12. Mottagande i grundskolan (bildar ej index)											
Utredningarna om mitt barns mottagande i grundskolan var grundliga	8,5	288	59%	155	32%	26	5%	*	-	**	-
Utredningarna om mitt barns mottagande i grundskolan genomfördes på ett bra sätt	8,1	255	52%	180	37%	35	7%	9	2%	12	2%
Utifrån mitt barns förutsättningar är grundskolan det bästa alternativet för mitt barn	8,9	347	71%	102	21%	**	-	*	-	20	4%

	Ja		Nej		Vet ej	
	Antal	Andel	Antal	Andel	Antal	Andel
13. Fritidshem (bildar ej index)						
Går ditt barn i fritidshem?	195	81%	***	-	*	-

13. Fritidshem (bildar ej index)	Kommunal regi		Enskild regi		Vet ej	
	Antal	Andel	Antal	Andel	Antal	Andel
Går ditt barn på ett kommunalt eller privat (i enskild regi) fritidshem?	184	94%	6	3%	5	3%

13. Fritidshem (bildar ej index)	Medel- värde	Stämmer helt och hållet		Stämmer ganska bra		Stämmer ganska dåligt		Stämmer inte alls		Vet ej	
		Antal	Andel	Antal	Andel	Antal	Andel	Antal	Andel	Antal	Andel
Lek och skapande får stort utrymme på mitt barns fritidshem	8,4	104	53%	65	33%	*	-	*	-	17	9%
Det finns möjlighet till vila och avskildhet på mitt barns fritidshem	7,7	81	42%	53	27%	18	9%	6	3%	37	19%
Jag hålls informerad om verksamheten på mitt barns fritidshem	7,2	85	44%	60	31%	29	15%	14	7%	7	4%
I fritidshemmet erbjuds aktiviteter som stimulerar mitt barns lärande	7,7	84	43%	61	31%	19	10%	6	3%	25	13%

14. Övergripande nöjdhet (bildar ej index)	Medel- värde	Stämmer helt och hållet		Stämmer ganska bra		Stämmer ganska dåligt		Stämmer inte alls		Vet ej	
		Antal	Andel	Antal	Andel	Antal	Andel	Antal	Andel	Antal	Andel
Jag är nöjd med mitt barns skola som helhet	8,2	362	59%	179	29%	31	5%	30	5%	9	1%
Jag skulle rekommendera mitt barns skola	8,1	357	58%	153	25%	27	4%	38	6%	36	6%